



Il libro della primavera

(sulla copertina puoi disegnare quello che vuoi)




Colora i fiori, a forma di stellina, sopra l'albero. Poi colora il tronco e la chioma.

Maestra Ale






Anche al Castello è arrivata la primavera. Le vocali A, E, I, O, U sono 5 e ripetilo tante volte anche tu...scegli un colore diverso per ogni vocale e colora le parti del Castello.

Maestra Ale




Colora con lo stesso colore le farfalle uguali.



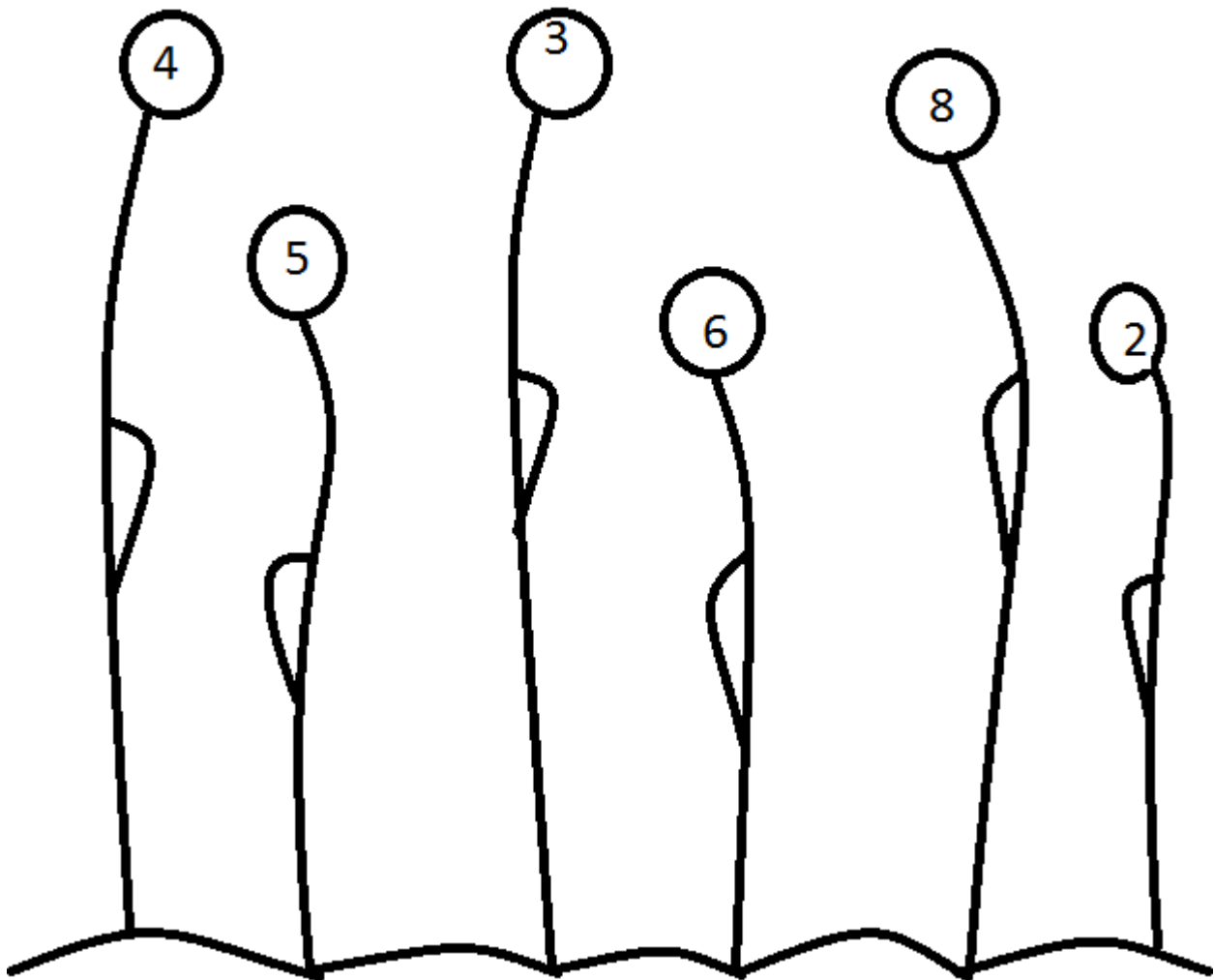
Colora le parti di un'ala della farfalla usando 4 colori diversi e poi con gli stessi colori colora le parti dell'altra ala. Il corpo della farfalla lo poi colorare con il colore che più ti piace.

Maestra Ale




Disegna su ogni fiore tanti petali quanti indicati dal numero. Poi colora il disegno.

Maestra Ale




Collega ciascun numero alla coccinella con il numero di palline corrispondenti al numero. Poi colora.



Maestra Ale




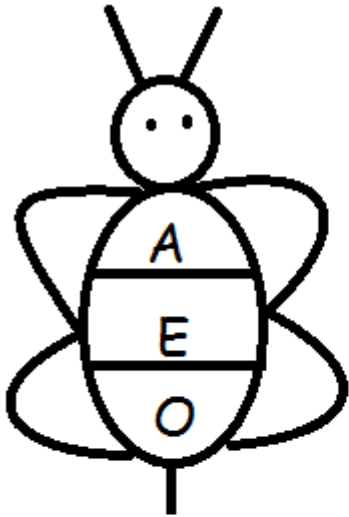
Disegna tanti fiori nel vaso grandi, poi colora.

Maestra Ale

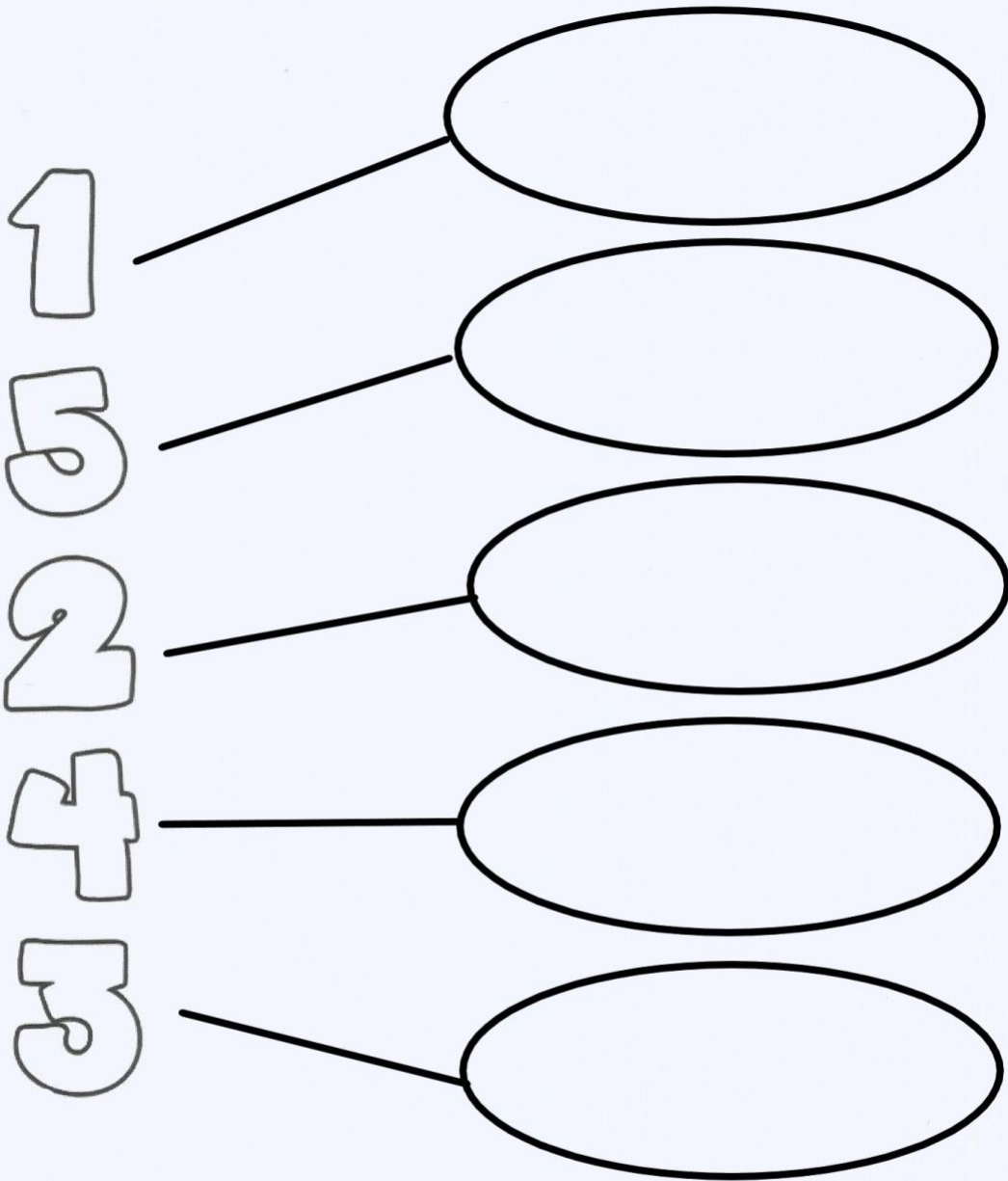


Le vocali A, E, I, O, U...scegli un colore diverso per ogni vocale e colora le api. Poi colora anche il cielo.

Maestra Ale



LE COCCINELLE

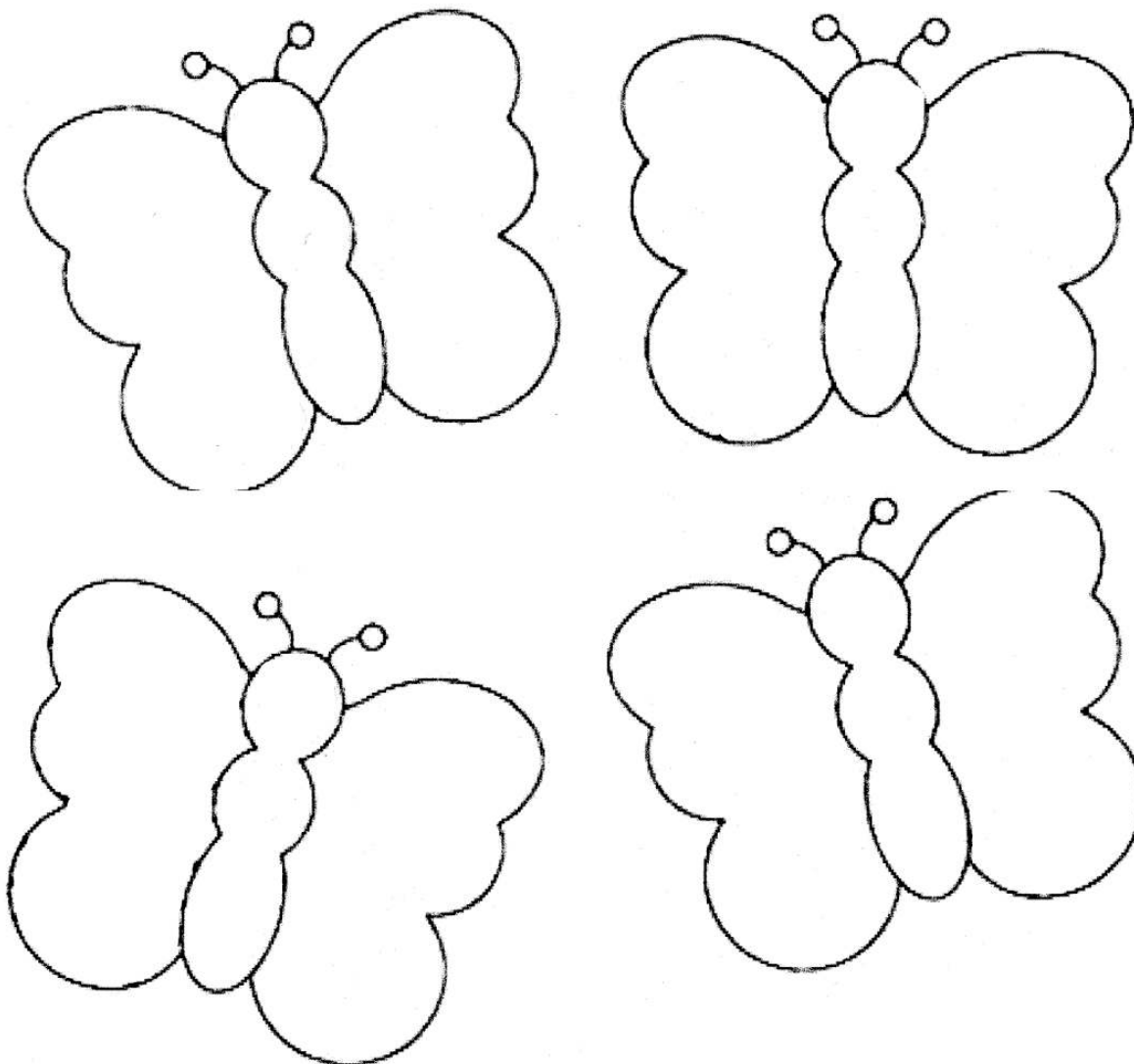


CATTURA LE COCCINELLE !
DISEGNA TANTE COCCINELLE QUANTE NE INDICA IL NUMERO
COLORA

maestra Angela

FINISCI DI DISEGNARE LE FARFALLE METTENDO 3 MACCHIE IN OGNI
ALA. POI FAI L'ERBA E DISEGNA UN FIORELLINO PER OGNI
FARFALLA.
BUON LAVORO

maestra Angela




COLORA IL FIORE USANDO LA TECNICA DEI PUNTINI
CONTINUA CON LE COCCINELLE
BUON DIVERTIMENTO



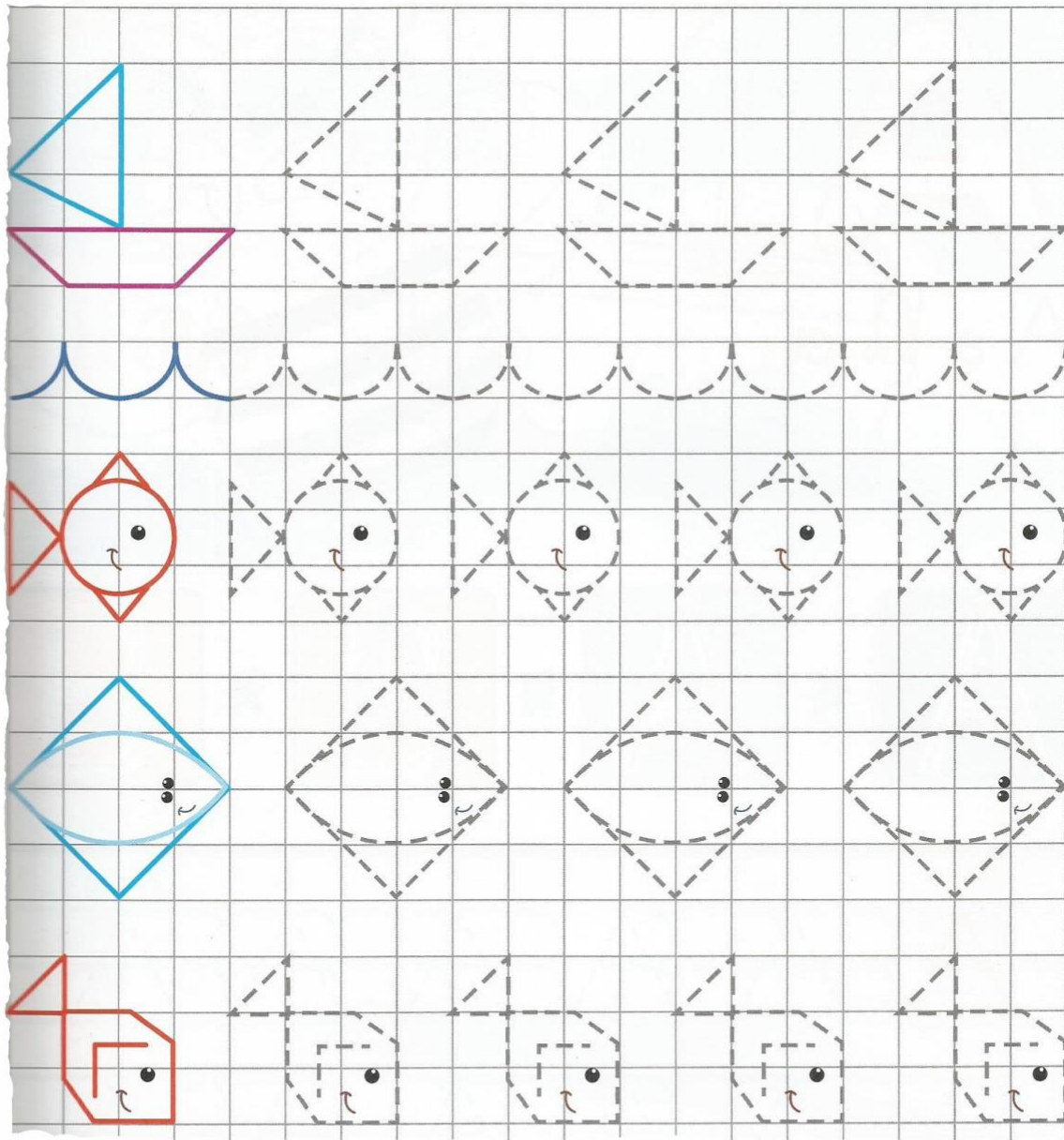
maestra Angela

ATTENTO ALLE INDICAZIONI



OSSERVA IL NUMERO VICINO AD OGNI FORMA GEOMETRICA E COLORA LA QUANTITA' INDICATA. BUON DIVERTIMENTO

Maestra Angela



SEGUI IL TRATTEGGIO
USA LE MATITE COLORATE COME HO FATTO IO
RICORDA DI FARE LA PUNTA ALLE MATITE, COSI' IL LAVORO E' PIU'
BELLO!

maestra Angela